



Делись своим  
творчеством

# Природные портреты





Делись своим  
творчеством

# Для создания «Музыки ветра»



## Вам понадобится:



Последовательно нанизываете на верёвку ракушки, камни с дырочками, стеклышки или стеклянные бусины, через 2-3 см друг от друга, можно и еще более хаотично.

На другие нитки привязываете палки или старые ложки.



Чтобы украшения не сползали, с обеих сторон каждой из них завязывайте узелки, если нет дырочек, обматывайте проволокой.

Затем подвязываете эти "бусы" к большой коряге, можно её предварительно раскрасить. Желаю Вам творческого безумства и отличного времяпровождения в семейном кругу!



Делись своими находками

# Найди по цвету и раскрась



зелёный

белый

пятнистый

жёлтый



голубой

серый



Делись своими находками

# Найди и опиши



холодный

колючий

жухлый

лёгкий


тяжёлый

скользкий



Делись своими  
находками

# Природные раскраски





Делись своими  
находками

# Природные раскраски

